

### Änderung der Analysenliste per 01. Januar 2025

Die konventionelle Testmethode für **Troponin 1734.01** wird per 1. Januar 2025 aus der Analysenliste gestrichen. Neu werden nur noch die Kosten für die neue sensitive Troponin-Messmethode 1778.01 übernommen, welche per 1. November 2023 in die Analysenliste aufgenommen wurde.

Weitere Informationen sind auf der Seite der FMH zu finden:

<https://www.fmh.ch/dienstleistungen/ambulante-tarife/infoletter-ambulante-tarife/07112023-troponin-messung-.cfm>

Dieses Update benötigen Sie nur, wenn Sie den Analysetarif verwenden.

Bitte folgen Sie dieser Anleitung, um den Analysetarif mit den aktuellen Änderungen in Ihrem MediWin CB zu installieren.

Sie können das Update bereits heute installieren. Die Änderungen werden auf das Datum gemäss Vorgaben des Bundes aktualisiert.

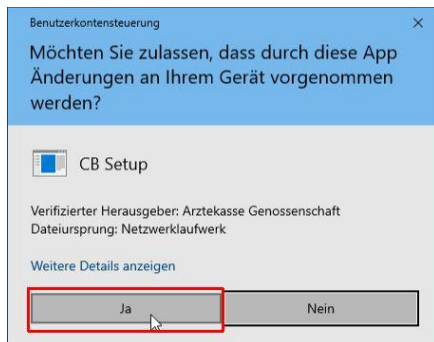
1. Laden Sie die Installationsdatei von unserer Supportseite auf Ihrem Server / auf Ihrem Hauptrechner herunter. Der Server / Hauptrechner ist der PC, auf welchem das MediWin CB als «Serverversion» installiert ist.

Downloadseite: <https://www.aerztekasse.ch/support/updates/>

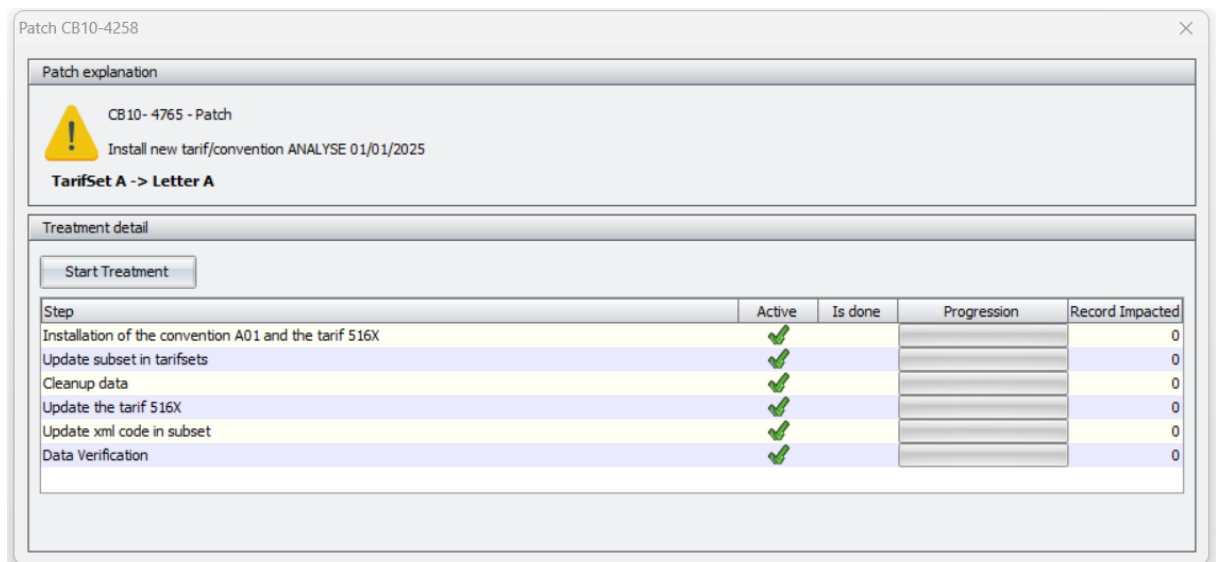
2. Schliessen Sie das MediWin CB 10 auf allen Stationen  
Die Aktualisierung kann etwa 15 Minuten dauern.
3. Starten Sie die Installation mit einem **Doppelklick** auf die heruntergeladene Installationsdatei:



- Bestätigen Sie die Meldung der Benutzerkontensteuerung mit **Ja**:

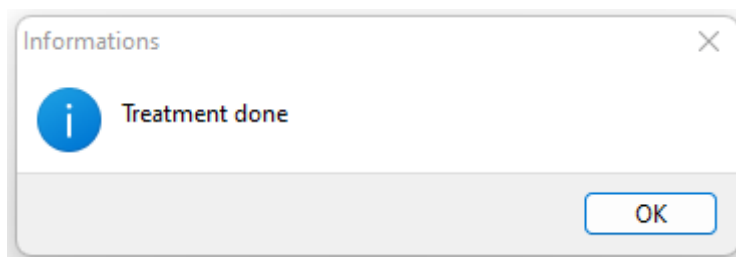


- Klicken Sie in diesem Fenster auf **Start Treatment**:



- Bitte haben Sie etwas Geduld, bis die Meldung «Treatment done» erscheint.

Klicken Sie auf **OK**:



- Schliessen Sie das Fenster, damit die Installation beendet wird.