MediOnline



Indikationscode in MediOnline erfassen

ÄRZTEKASSE
CAISSE DES MÉDECINS
CASSA DEI MEDICI

Indikationscode in MediOnline erfassen

Bei Medikamenten der Spezialitätenliste (SL), die einem Preismodell unterliegen, muss ein Indikationscode ausgewiesen werden. Dies gilt sowohl bei der Ausstellung eines Rezepts als auch bei der Verrechnung eines Medikaments in der Praxis.

Allgemeines

Indikationscodes werden in MediOnline durch einen roten oder grünen Hinweis «SL-Code» gekennzeichnet. Klicken Sie auf den Hinweis «SL-Code», um einen Indikationscode auszuwählen.

- **Rot:** Die Angabe eines Indikationscodes ist obligatorisch.
- **Grün:** Die Angabe eines Indikationscodes ist optional.

Obligatorischer Indikationscode

Wenn Sie ein Medikament erfassen, für welches die Angabe eines Indikationscodes zwingend erforderlich ist, erscheint ein roter Hinweis «SL-Code».

Klicken Sie auf «**SL-Code»**, um das Dropdown-Menü anzuzeigen und wählen Sie den passenden Code aus:

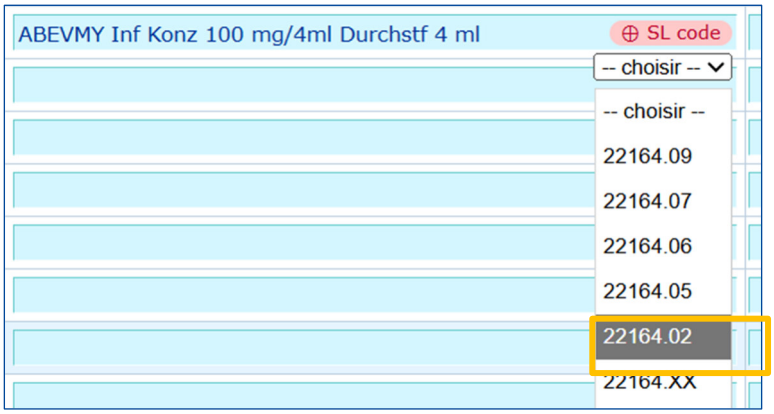

Der obligatorische Indikationscode wurde ausgewählt und wird nun mit seiner siebenstelligen Nummer angezeigt. Die rote Kennzeichnung bleibt bestehen, da sie auf die obligatorische Angabe des Indikationscodes hinweist.

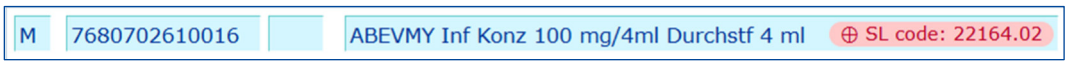

Optionaler Indikationscode

Bei Medikamenten, die keinem Preismodell unterliegen, kann die Angabe eines Indikationscodes optional möglich sein. In diesem Fall wird das Erfassungsfeld «SL-Code» grün angezeigt.

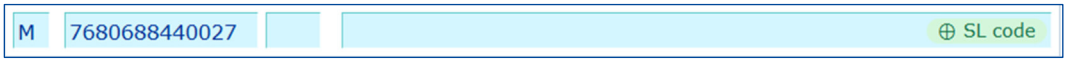

Klicken Sie auf «**SL-Code»,** um das Dropdown-Menü anzuzeigen und wählen Sie den passenden **Code** aus:

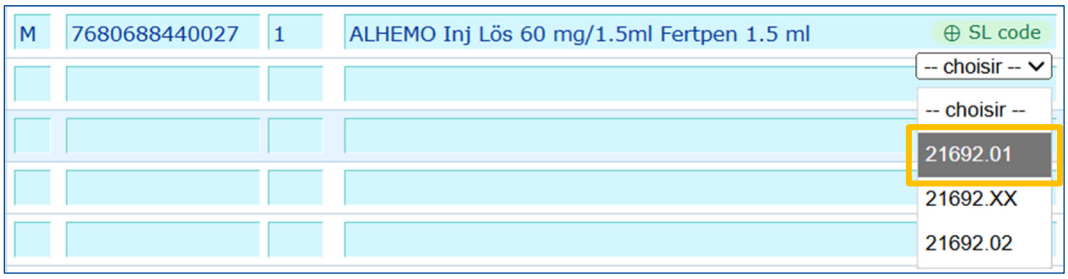

Der optionale Indikationscode wurde ausgewählt und wird nun mit seiner siebenstelligen Nummer angezeigt. Die grüne Kennzeichnung bleibt bestehen, da die Angabe des Indikationscodes optional ist.



Beispiel in der Krankengeschichte

Wählen Sie wie gewohnt ein **Medikament** aus:

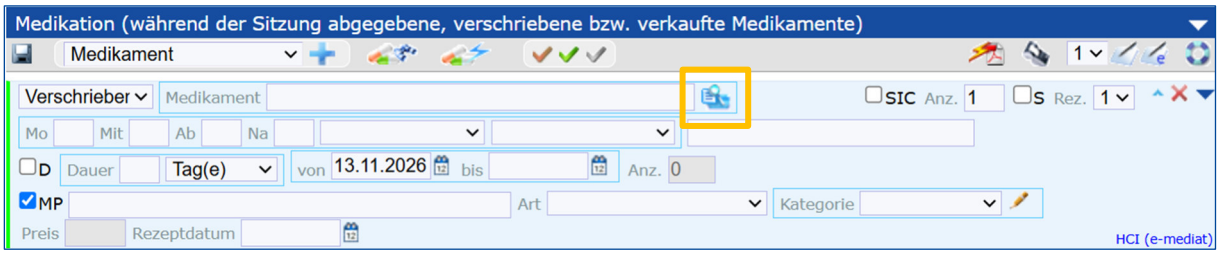

In diesem Beispiel wird das Medikament *ABEVMY* ausgewählt:



Für dieses Medikament ist die Angabe eines Indikationscodes obligatorisch.

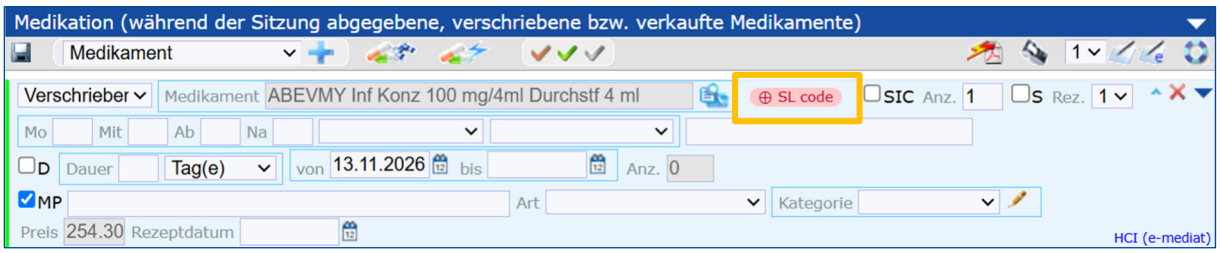

Klicken Sie auf das Feld «**SL-Code»**, um die Auswahl anzuzeigen und wählen Sie den passenden **Code** aus:

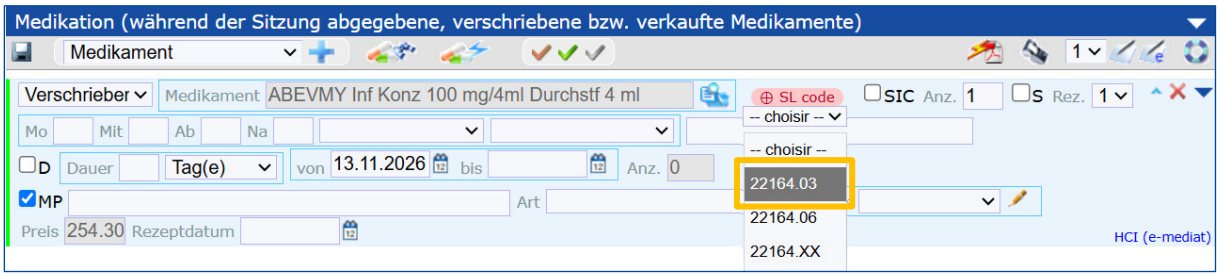

Der Indikationscode wurde erfasst und wird sowohl auf dem Papierrezept als auch auf dem eRezept ausgewiesen.

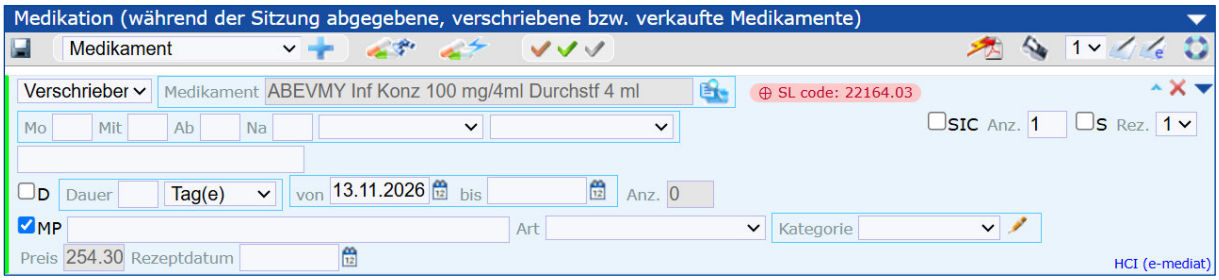

In diesem Beispiel ist die Angabe eines Indikationscodes für das Medikament ADTRALZA optional. Wird ein Indikationscode erfasst, wird dieser auf dem Rezept ausgewiesen.

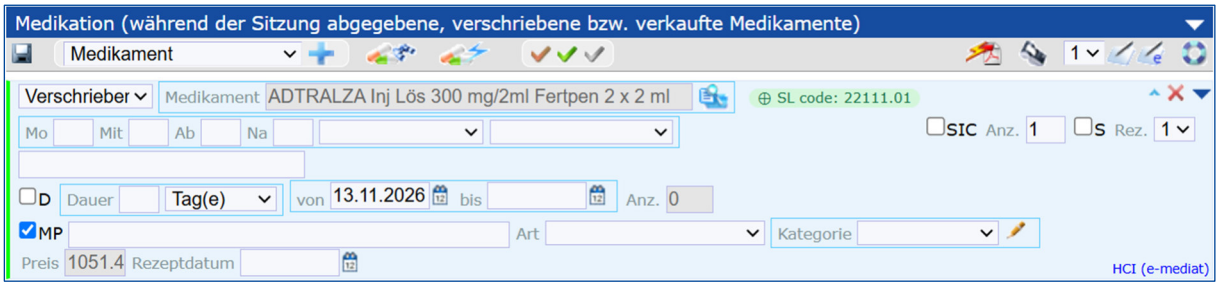

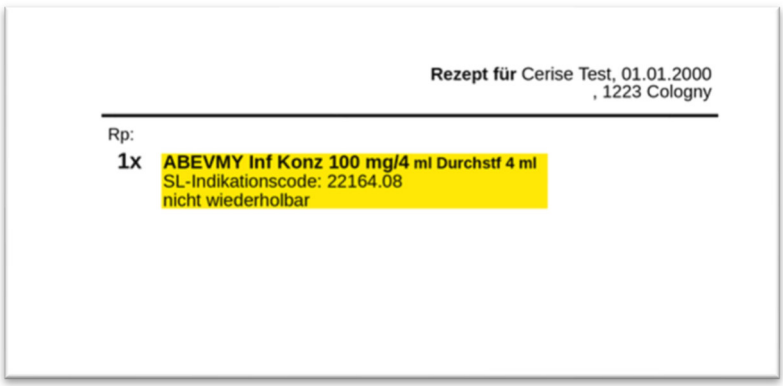

Beispiel in der Leistungserfassung

Ist bei der Leistungserfassung die Angabe eines Indikationscodes obligatorisch, wird dies durch den roten Hinweis «SL-Code» in der Medikamentenbezeichnung gekennzeichnet.



Klicken Sie auf «**SL-Code»**, um das Dropdown-Menü anzuzeigen und den zutreffenden Indikationscode auszuwählen. Ein bereits erfasster Indikationscode kann im Menü «Leistungen/Medikamente» der Behandlungserfassung geändert werden.

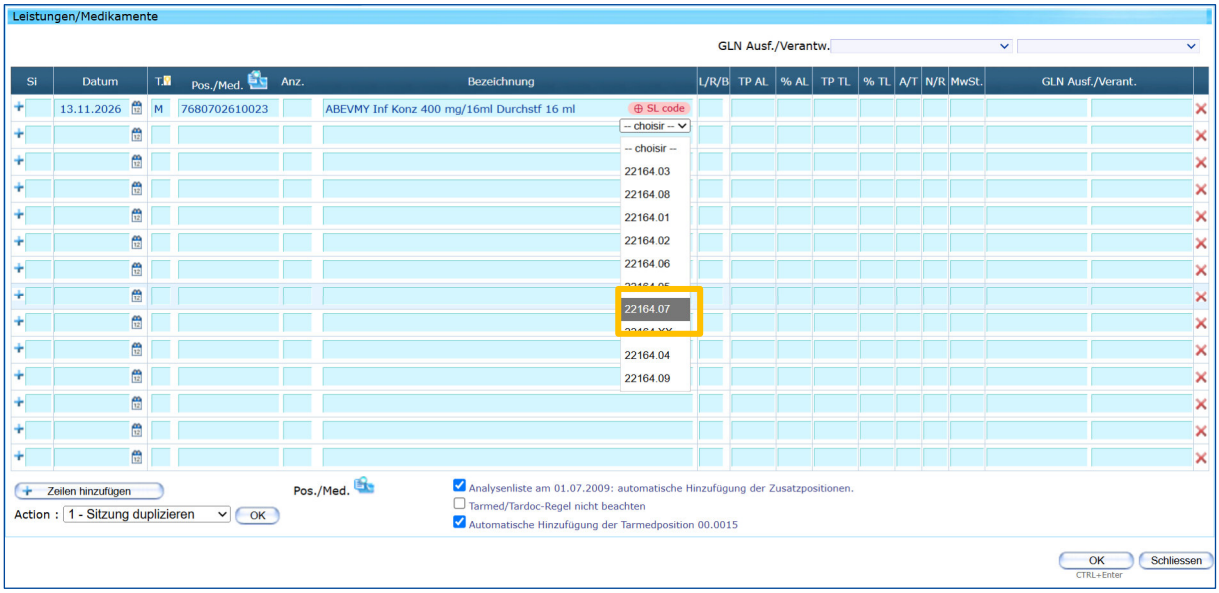

Nach der Erfassung wird der ausgewählte Indikationscode in der Medikamentenbezeichnung angezeigt.

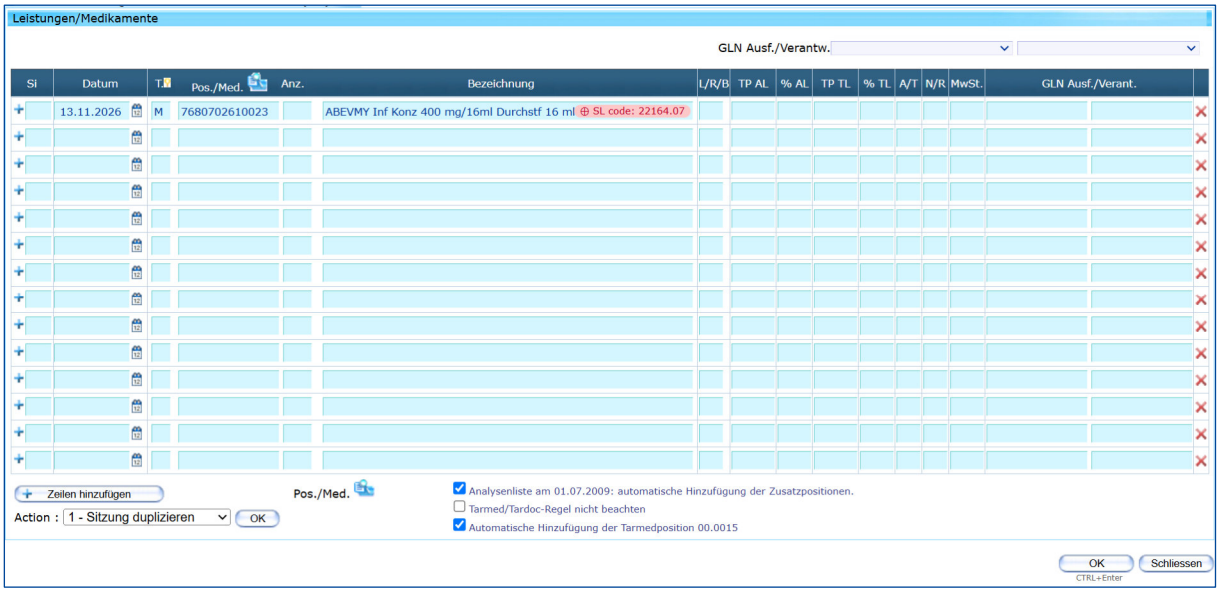

Ist die Angabe eines Indikationscodes optional, wird das Erfassungsfeld «SL-Code» grün dargestellt.

